

The logo for ICASA, consisting of the letters 'i', 'c', 'a', 's', and 'a' in a stylized, lowercase, blue font. The letters are rounded and connected, with the 'i' and 'c' being the most prominent. The logo is positioned in the lower right quadrant of the image, set against a white background that is part of a larger graphic design featuring a blue background with a white, curved shape that resembles a mountain or a stylized wave.

icasa



Fundada em 3 de outubro de 1973, a ICASA, desde então, zela pela excelência na fabricação de louças sanitárias de qualidade e investe no desenvolvimento de suas instalações e no bem estar de seus colaboradores e da população andradense de uma maneira geral. Iniciou suas atividades numa área de 40.000 m<sup>2</sup>, (10.000 m<sup>2</sup> de área coberta), produzindo louça popular branca num volume de, aproximadamente, 30.000 peças/mês. Após um ininterrupto processo de crescimento e melhorias, a ICASA, atualmente, ocupa uma área de 200.000 m<sup>2</sup> (50.000 m<sup>2</sup> de área coberta) e, não só aumentou seu volume de produção para 200.000 peças/mês, como também criou novas linhas para os segmentos diversos e passou a produzir peças nas mais variadas cores.

The logo for ICASA, featuring the letters 'I', 'C', 'A', 'S', and 'A' in a stylized, blue, sans-serif font. The letters are interconnected, with the 'C' and 'A' on the right side being particularly prominent and overlapping.

Excelência em Louça Sanitária



# Conheça NOSSOS PRODUTOS

## CORES



00

Branco



01

Palha



02

Areia



03

Cinza Claro



12

Preto

## DESENHOS TÉCNICOS

Para os desenhos técnicos foram utilizadas medidas em milímetros e polegadas: **mm** (pol")



### Bacia Ecológica

Utiliza em torno de  
6 litros de água por fluxo.



### Sistema Duplo Acionamento

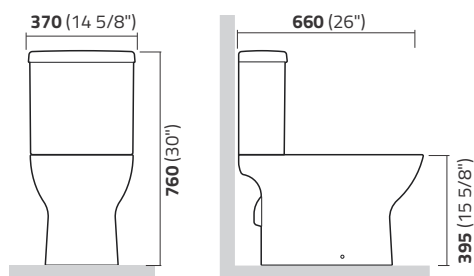
Utiliza em torno de 6 litros de água  
para sólidos e em torno de 3 litros  
de água para líquidos.

linha  
**VESÚVIO** | cor  
00



**IC64**  
Caixa para Bacia Acoplada com Mecanismo  
*Close Coupled Tank with Mechanism*  
Cisterna para Inodoro de Acoplar

**IP61**  
Bacia para Caixa Acoplada  
*Close Coupled Toilet*  
Inodoro para Cisterna de Acoplar

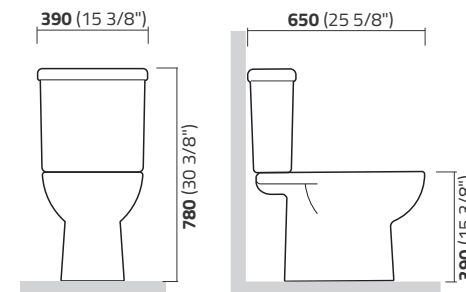


linha  
**MISTI** | cores  
00 01 12

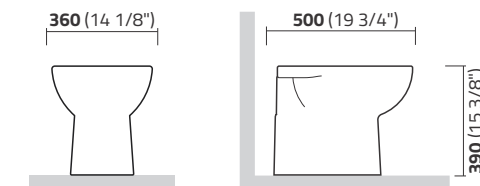


**IC48**  
Caixa para Bacia Acoplada com Mecanismo  
*Close Coupled Tank with Mechanism*  
Cisterna para Inodoro de Acoplar

**IP41**  
Bacia para Caixa Acoplada  
*Close Coupled Toilet*  
Inodoro para Cisterna de Acoplar



**IP4**  
Bacia Convencional  
*Toilet for Wall Flushing Valve*  
Inodoro Convencional



linha  
LUNA SPECIALE

cores



**IP93\***

Bacia Convencional  
*Toilet for Wall Flushing Valve*  
Inodoro Convencional



**IC94**

Caixa para Bacia Acoplada com Mecanismo  
*Close Coupled Tank with Mechanism*  
Cisterna para Inodoro de Acoplar

**IP91\***

Bacia para Caixa Acoplada  
*Close Coupled Toilet*  
Inodoro para Cisterna de Acoplar



**IL9**

Lavatório  
*Lavatory*  
Lavamanos



**IC91**

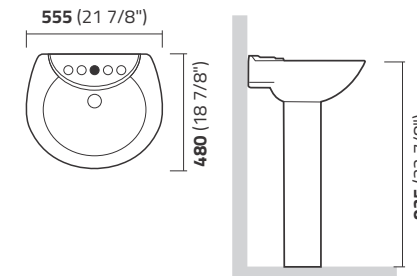
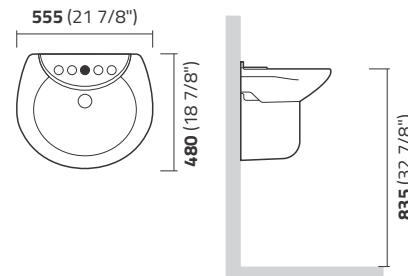
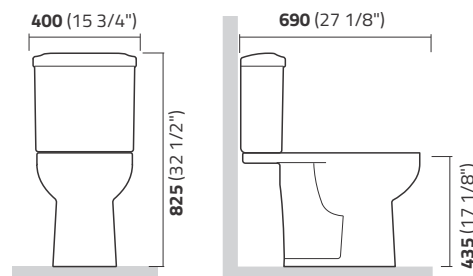
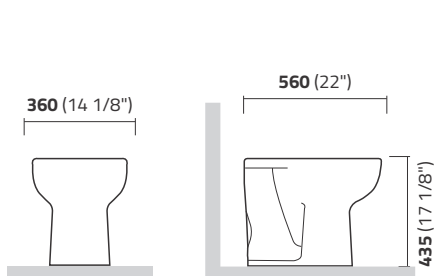
Coluna Suspensa  
*Suspended Column*  
Coluna Suspendida

**IL9**

Lavatório  
*Lavatory*  
Lavamanos

**IC9**

Coluna  
*Column*  
Columna



linha  
LUNA MEDIC | cor  
00



**IP92\***

Bacia Convencional  
Toilet for Wall Flushing Valve  
Inodoro Convencional

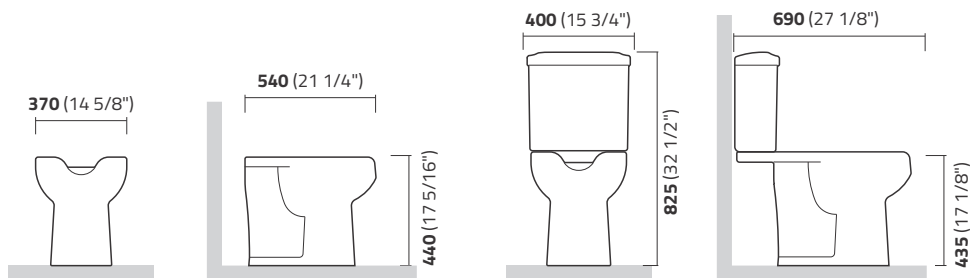
**\*Recomendada para hospitais, clínicas e residências nas quais o usuário necessita de auxílio de terceiros para higienizar-se.**

**IC94**

Caixa para Bacia Acoplada com Mecanismo  
Close Coupled Tank with Mechanism  
Cisterna para Inodoro de Acoplar

**IP94\***

Bacia para Caixa Acoplada  
Close Coupled Toilet  
Inodoro para Cisterna de Acoplar



linha  
SABATINI | cores  
00 01 02 03 12



**IC54**

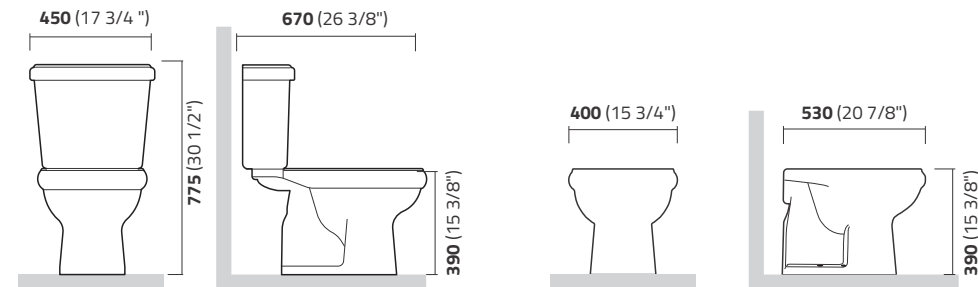
Caixa para Bacia Acoplada com Mecanismo  
Close Coupled Tank with Mechanism  
Cisterna para Inodoro de Acoplar

**IP51**

Bacia para Caixa Acoplada  
Close Coupled Toilet  
Inodoro para Cisterna de Acoplar

**IP5**

Bacia Convencional  
Toilet for Wall Flushing Valve  
Inodoro Convencional





### IB5

Bidê  
Bidet  
Bidé

### IL5

Lavatório  
Lavatory  
Lavamanos

### IC5

Coluna  
Column  
Columna

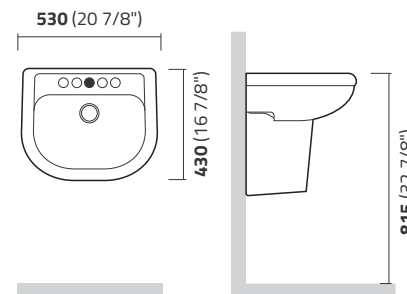
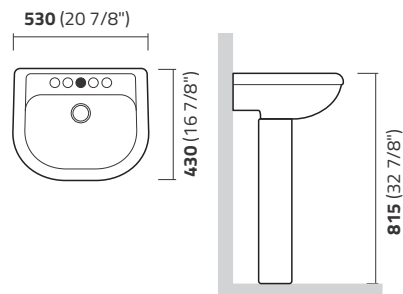
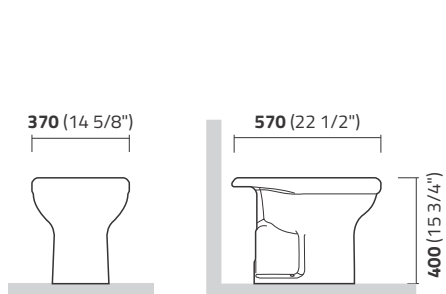
### IL5

Lavatório  
Lavatory  
Lavamanos

### IC51

Coluna Suspensa  
Suspended Column  
Columna Suspendida

- Furo central vem aberto de fábrica.
- Central orifice opened for faucets.
- Hoyo central abierto para grifería.



**ICASA**

Excelência em Louça Sanitária



linha  
ETNA

cores



01

12



### IC24

Caixa para Bacia Acoplada com Mecanismo  
*Close Coupled Tank with Mechanism*  
Cisterna para Inodoro de Acoplar

### IP21

Bacia para Caixa Acoplada  
*Close Coupled Toilet*  
Inodoro para Cisterna de Acoplar

### IP2

Bacia Convencional  
*Toilet for Wall Flushing Valve*  
Inodoro Convencional

### IL2

Lavatório  
*Lavatory*  
Lavamanos

### IC5

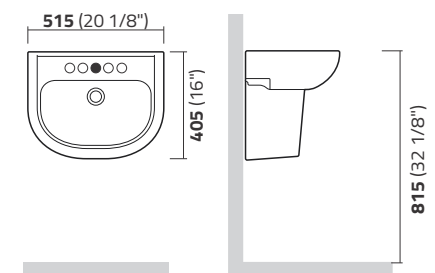
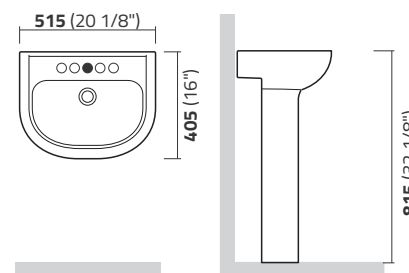
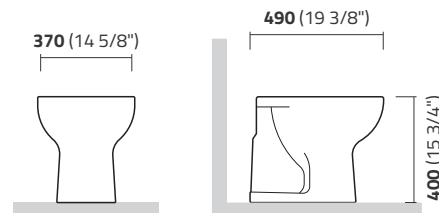
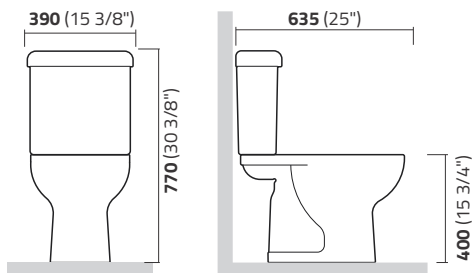
Coluna  
*Column*  
Columna

### IL2

Lavatório  
*Lavatory*  
Lavamanos

### IC51

Coluna Suspensa  
*Suspended Column*  
Columna Suspendida



linha  
**SABARÁ**

cores



### IC46

Caixa para Bacia Acoplada com Mecanismo  
*Close Coupled Tank with Mechanism*  
Cisterna para Inodoro de Acoplar

### IP38

Bacia para Caixa Acoplada com Saída Horizontal  
*Close Coupled Toilet /P-trap*  
Inodoro para Cisterna de Acoplar Salida Horizontal

### IC46

Caixa para Bacia Acoplada com Mecanismo  
*Close Coupled Tank with Mechanism*  
Cisterna para Inodoro de Acoplar

### IP36

Bacia para Caixa Acoplada Pop  
*Close Coupled Toilet Pop*  
Inodoro para Cisterna de Acoplar Pop

### IP35

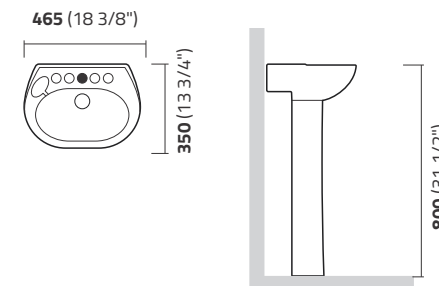
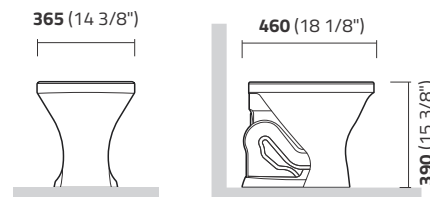
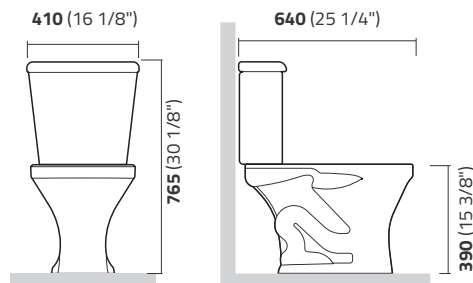
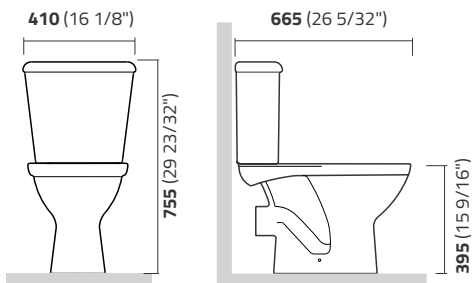
Bacia Convencional  
*Toilet for Wall Flushing Valve*  
Inodoro Convencional

### IL32

Lavatório  
*Lavatory*  
Lavamanos

### IC3

Coluna  
*Column*  
Columna



linha  
INFANTIL | cor  
00

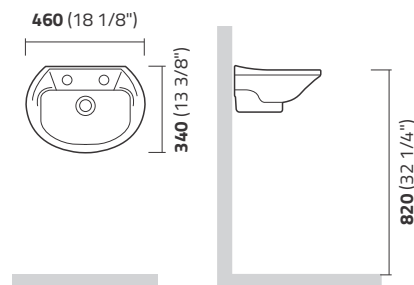
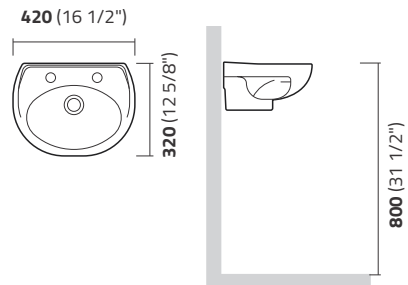


### IL31

Lavatório Suspenso 42x32  
*Suspended Lavatory*  
Lavamanos Suspendido

### IL71

Lavatório Suspenso 46x34  
*Suspended Lavatory*  
Lavamanos Suspendido



### IC74

Caixa p/ Bacia Acoplada Infantil c/ Mecanismo  
*Infantile Close Coupled Tank with Mechanism*  
Cisterna para Inodoro de Acoplar Infantil

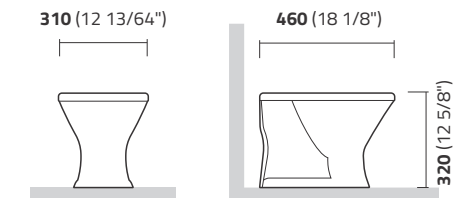
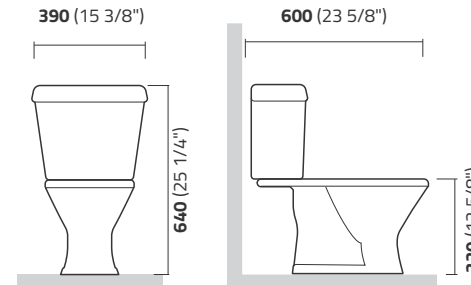


### IP72

Bacia Infantil  
*Infantile Basin*  
Inodoro Infantil

### IP73

Bacia para Caixa Acoplada Infantil  
*Infantile Close Coupled Toilet*  
Inodoro para Cisterna de Acoplar Infantil



linha

## COMBO

### TUDO EM UMA SÓ EMBALAGEM!

A ICASA apresenta um novo conceito de oferecer seus produtos ao consumidor. O propósito é trazer mais conforto e praticidade no momento da compra, dentro da loja.

As bacias com caixas acopladas e as bacias convencionais agora vêm embaladas em uma “solução completa”- os Combos! Cada combo traz a louça sanitária acompanhada de todos os itens para instalação, tais como assentos, anéis de vedação, parafusos, engates flexíveis, tubos de ligação e manuais. Assim, basta o consumidor se decidir pelo modelo que mais lhe encanta, sem se preocupar com o tipo de assento ou ficar perguntando ao vendedor qual é o parafuso apropriado para instalação. Não se perde mais tempo dentro da loja e todos os itens inclusos são de qualidade, sem contar que até a embalagem é reforçada, ergonômica, bonita e autovendável.

combo

## CONVENCIONAL



#### Contém:

- 1 bacia convencional
- 1 assento soft close
- 1 anel de vedação c/ guia
- 1 tubo de ligação
- 1 kit de fixação

#### Disponível nas linhas:

Sabatini  
Etna  
Misti  
Luna Speciale  
Vesúvio

combo

## CAIXA ACOPLADA



#### Contém:

- 1 bacia c/ caixa acoplada
- 1 assento soft close
- 1 anel de vedação c/ guia
- 1 kit de fixação
- 1 engate flexível c/ trama de aço 40cm

#### Disponível nas linhas:

Vesúvio                      Etna  
Misti                              Sabará  
Luna Speciale              Mariana  
Sabatini  
Infantil

linha  
CUBAS DE APOIO

cores



**ICA1**

Cuba de Apoio Redonda  
*Round Counter Top Washbasin*  
Lavamanos de Apoio Redondo

**ICA2**

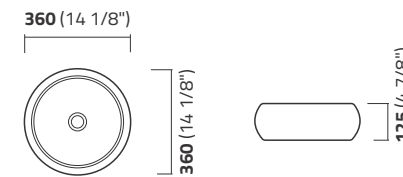
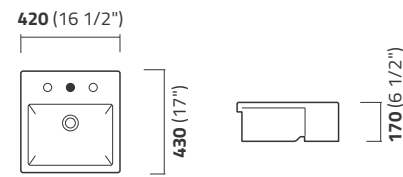
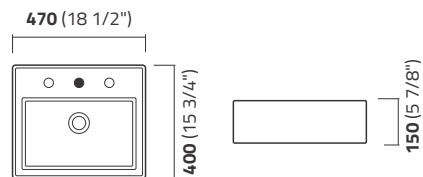
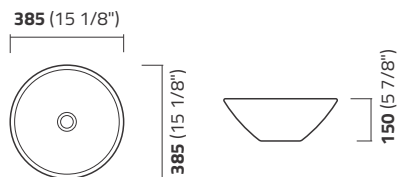
Cuba de Apoio Retangular  
*Rectangular Top Washbasin Self Rimming*  
Lavamanos de Apoio Rectangular

**ICA5**

Cuba de Semiencaixe  
*Semi-Recessed Top Washbasin Self Rimming*  
Lavamanos de Semi-Empotrar

**ICA6**

Cuba de Apoio Redonda  
*Round Counter Top Washbasin*  
Lavamanos de Apoio Redondo





### ICA7

Cuba de Apoio Quadrada  
*Square Top Washbasin*  
Lavamanos de Apoio Cuadrado



### ICA8

Cuba de Apoio Retangular  
*Rectangular Top Washbasin Self Rimming*  
Lavamanos de Apoio Rectangular



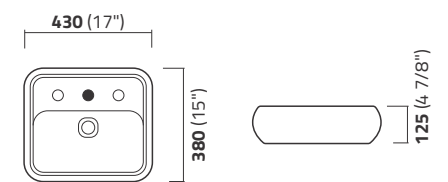
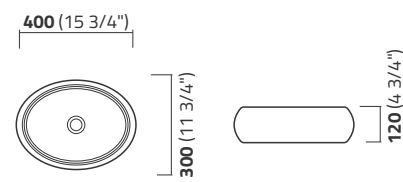
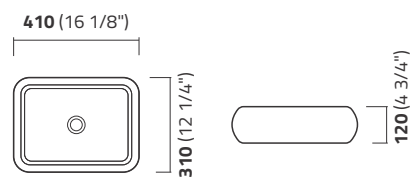
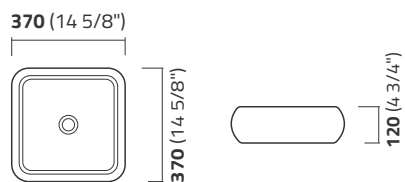
### ICA9

Cuba de Apoio Oval  
*Oval Top Washbasin*  
Lavamanos de Apoio Oval



### ICA10

Cuba de Apoio Retangular com Mesa  
*Rectangular Top Washbasin Self Rimming*  
Lavamanos de Apoio Rectangular



linha  
CUBAS DE APOIO

cores



### ICA11

Cuba de Apoio Oval com Mesa  
*Oval Top Washbasin Self Rimming*  
Lavamanos de Apoio Oval

### ICA12

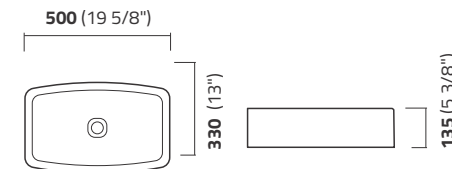
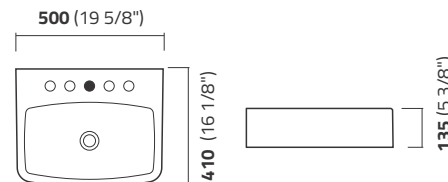
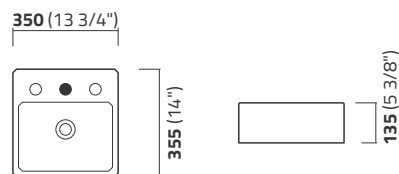
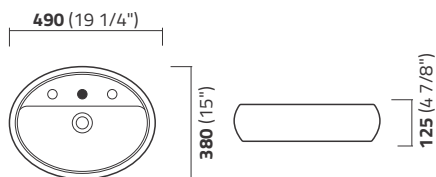
Cuba de Apoio Quadrada com Mesa  
*Square Top Washbasin Self Rimming*  
Lavamanos de Apoio Cuadrado

### ICA13

Cuba de Apoio Retangular com Mesa  
*Rectangular Top Washbasin Self Rimming*  
Lavamanos de Apoio Rectangular

### ICA14

Cuba de Apoio Retangular  
*Rectangular Top Washbasin*  
Lavamanos de Apoio Rectangular





### ICA15

Cuba de Apoio Redonda  
*Round Counter Top Washbasin*  
Lavamanos de Apoio Redondo



### ICA16

Cuba de Apoio Redonda  
*Round Counter Top Washbasin*  
Lavamanos de Apoio Redondo



### ICA17

Cuba de Apoio Quadrada  
*Square Top Washbasin*  
Lavamanos de Apoio Cuadrado



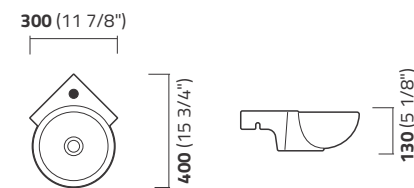
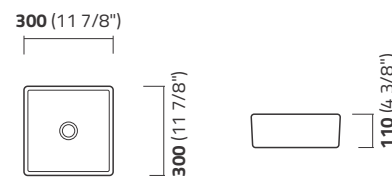
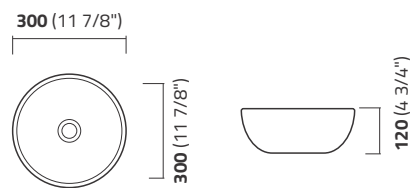
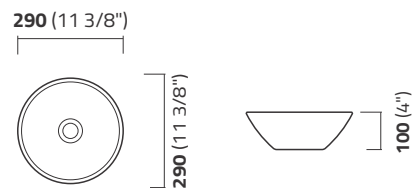
### IL4

Lavatório de Canto  
*Corner Washbasin*  
Lavamanos de Canto

COR

00

\*\*Disponível apenas em cor Branco





linha  
**CUBAS DE SOBREPOR E EMBUTIR**

cores



**IL62**

Cuba de Sobrepor Redonda  
*Round Counter Top Washbasin*  
 Lavamanos de Sobreponer Redondo

**IL66**

Cuba de Sobrepor Oval  
*Oval Counter Top Washbasin*  
 Lavamanos de Sobreponer Oval

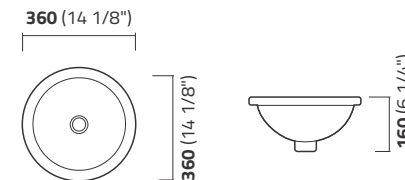
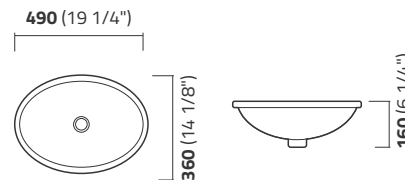
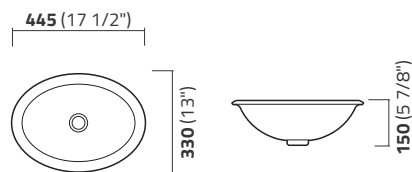
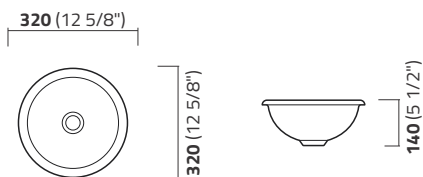
**IL6**

Cuba de Embutir Oval  
*Oval Undercounter Top Washbasin*  
 Lavamanos de Empotrar Oval

**IL61**

Cuba de Embutir Redonda  
*Round Undercounter Top Washbasin*  
 Lavamanos de Empotrar Redondo

Esmaltada Interna e Externamente  
*Internal and External Enamelled*  
 Esmaltado Interno y Externo



linha  
**TANQUE**

cores

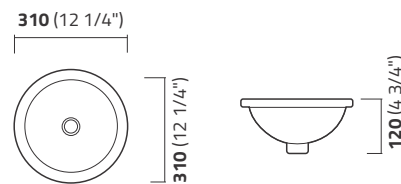
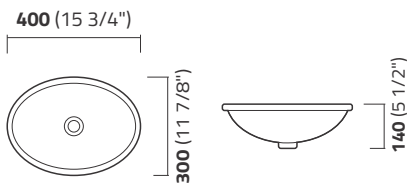


**IL65**

Cuba de Embutir Oval  
*Oval Undercounter Top Washbasin*  
Lavamanos de Empotrar Oval

**CER1**

Cuba de Embutir Redonda  
*Round Undercounter Top Washbasin*  
Lavamanos de Empotrar Redondo



**IT2**

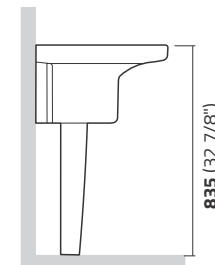
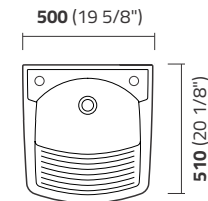
Tanque  
*Laundry Sink*  
Pileta de Lavar

Volume útil até a parte do batedouro: 16 litros. Cheio: 27 litros.  
*Util volume: 16.000 ml. Full: 27.000 ml.*  
Volumen útil hasta la parte corrugada (fregadero): 16 litros. Lleno: 27 litros.

**IC2**

Coluna  
*Column*  
Columna

Válvula de escoamento para tanque utilizar 1 1/4"  
*Use valve 1 1/4" to drain water of laundry*  
Utilizar válvula de 1 1/4" en la salida del agua del pileta de lavar



linha

# MICTÓRIO e ACESSÓRIOS

cores



## IA1

Papeleira com Rolete  
*Toilet Paper Holder*  
Portarollo



## IA4

Meia Saboneteira  
*Small Soap Dish*  
Media Jabonera

## IM1

Mictório Sifonado com Kit de Instalação  
*Urinal with Fixation Set*  
Mingitório con Juego de Fijación



## IA5

Cabide 2 Ganchos  
*Double Clothes Hanger*  
Percha Doble



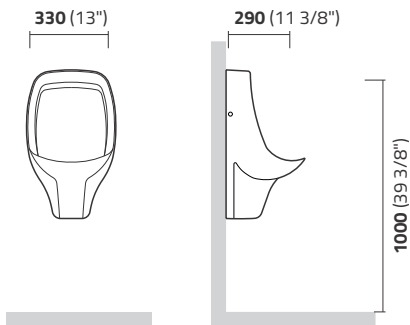
## IA3

Saboneteira  
*Soap Dish*  
Jabonera



## IA6

Porta-Toalha sem Bastão  
*Towel Holder Set Without Bar*  
Portatoalla Sin Bastón



# ICASA

Excelência em Louça Sanitária

## ESPECIFICAÇÕES TÉCNICAS

TECHNICAL SPECIFICATIONS

ESPECIFICACIONES TÉCNICAS

Válvula de escoamentos para lavatórios e bidês utilizar 1"

*Use valve 1" to drain water of lavatory and bidet.*

Utilizar válvula 1" en la salida del agua del lavamano y bidé.

Diâmetro de furo para torneiras em lavatórios é de

**33 a 37 mm, conforme norma ABNT.**

*Orifice of diameter for taps in the lavatory:*

*33 - 37 mm, according to ABNT norms.*

Diámetro del hoyo para la grifería del lavamano:

33 - 37 mm, de acuerdo con las normas ABNT.

As medidas das peças deste Catálogo podem variar em até 3%

*The measures of products in this catalog may vary to 3%*

Las medidas de las piezas de este Catálogo pueden variar hasta 3%



### Bacia Ecológica

*Utiliza em torno de 6 litros de água por fluxo.*



### Sistema Duplo Acionamento

*Utiliza em torno de 6 litros de água para sólidos e em torno de 3 litros de água para líquidos.*

Os produtos ICASA são fabricados de acordo com as normas A.B.N.T. Associação Brasileira de Normas Técnicas. As cores deste folheto são ilustrativas.

A ICASA reserva-se no direito de alterar seus produtos sem aviso prévio e garante suas louças sanitárias e mecanismo por um ano a partir da data da compra. A sifonagem das bacias sanitárias, especificamente, está garantida por 10 anos.

*The ICASA products are manufactured in according to the A.B.N.T. norms (Association Brazilian of Norms Techniques). The colors in this brochure are illustrative. The ICASA is reserved in the right to modify its products without prior warning and guarantees its sanitary ware and mechanism for one year from the purchase date. The sanitary basing sifo system is guaranteed for ten years.*

Los productos ICASA son fabricados de acuerdo con las normas A.B.N.T. Asociación Brasileña de Normas Técnicas. Los colores deste catálogo son ilustrativos. ICASA se reserva el derecho de alterar sus productos sin previo aviso y garantiza sus lozas sanitarias y su mecanismo por un año a partir de la fecha de compra. La sifonaje de los inodoros sanitários esta garantizada por 10 años.



ISO 9001  
Certificado 33458



Sistema de Gestão da Qualidade



A empresa ICASA é participante do Programa Setorial da Qualidade de Louças Sanitárias para Sistemas Prediais. Para verificar os fabricantes Qualificados ou Conformes, consulte: <http://pbqp-h.mdr.gov.br>

# ASSENTOS ORIGINAIS\*

cores



## Utilize somente os Assentos Sanitários **ORIGINAIS ICASA**

Fabricado por:  
Tupan Indústria e Comércio Ltda  
SAC 0800 704 6837

### *Vesúvio*

- ASTVESPP00CV (00) POLIPROPILENO / CONVENCIONAL
- ASTVESPP00SC (00) POLIPROPILENO / SOFT CLOSE

### *Misti*

- ASTMTPP00CV (00) POLIPROPILENO / CONVENCIONAL
- ASTMTPP00SC (00) POLIPROPILENO / SOFT CLOSE
- ASTMTPP01SC (01) POLIPROPILENO / SOFT CLOSE
- ASTMTPP12SC (12) POLIPROPILENO / SOFT CLOSE

### *Luna*

- ASTLS00SC (00) POLIPROPILENO / SOFT CLOSE
- AST+00 (00) MEDIC
- AST100 (00) RESINA TERMOFIXA
- AST101 (01) RESINA TERMOFIXA
- AST103 (03) RESINA TERMOFIXA
- AST112 (12) RESINA TERMOFIXA

### *Sabatini*

- AST800 (00) POLIPROPILENO / CONVENCIONAL
- AST801 (01) POLIPROPILENO / CONVENCIONAL
- AST802 (02) POLIPROPILENO / CONVENCIONAL
- AST803 (03) POLIPROPILENO / CONVENCIONAL
- AST809 (09) POLIPROPILENO / CONVENCIONAL
- AST812 (12) POLIPROPILENO / CONVENCIONAL
- AST900 (00) POLIPROPILENO / SOFT CLOSE
- AST901 (01) POLIPROPILENO / SOFT CLOSE
- AST902 (02) POLIPROPILENO / SOFT CLOSE
- AST903 (03) POLIPROPILENO / SOFT CLOSE
- AST909 (09) POLIPROPILENO / SOFT CLOSE
- AST912 (12) POLIPROPILENO / SOFT CLOSE
- AST600 (00) RESINA TERMOFIXA
- AST601 (01) RESINA TERMOFIXA
- AST602 (02) RESINA TERMOFIXA
- AST603 (03) RESINA TERMOFIXA
- AST609 (09) RESINA TERMOFIXA
- AST612 (12) RESINA TERMOFIXA
- AST600TFSC (00) RESINA TERMOFIXA / SOFT CLOSE
- AST601TFSC (01) RESINA TERMOFIXA / SOFT CLOSE
- AST602TFSC (02) RESINA TERMOFIXA / SOFT CLOSE
- AST603TFSC (03) RESINA TERMOFIXA / SOFT CLOSE
- AST609TFSC (09) RESINA TERMOFIXA / SOFT CLOSE
- AST612TFSC (12) RESINA TERMOFIXA / SOFT CLOSE

### *Etna*

- ASTE00C (00) POLIPROPILENO / CONVENCIONAL
- ASTE01C (01) POLIPROPILENO / CONVENCIONAL
- ASTE12C (12) POLIPROPILENO / CONVENCIONAL
- ASTE00SC (00) POLIPROPILENO / SOFT CLOSE
- ASTE01SC (01) POLIPROPILENO / SOFT CLOSE
- ASTE12SC (12) POLIPROPILENO / SOFT CLOSE
- ASTE00TFC (00) RESINA TERMOFIXA / CONVENCIONAL
- ASTE01TFC (01) RESINA TERMOFIXA / CONVENCIONAL
- ASTE12TFC (12) RESINA TERMOFIXA / CONVENCIONAL
- ASTE00TFSC (00) RESINA TERMOFIXA / SOFT CLOSE
- ASTE01TFSC (01) RESINA TERMOFIXA / SOFT CLOSE
- ASTE12TFSC (12) RESINA TERMOFIXA / SOFT CLOSE

### *Sabará*

- AST300 (00) POLIPROPILENO / UNIVERSAL
- AST302 (02) POLIPROPILENO / UNIVERSAL
- AST303 (03) POLIPROPILENO / UNIVERSAL

### *Infantil*

- AST700 (00) POLIPROPILENO

# Nosso Negócio

Qualidade, atendimento e relacionamento.

# Nossa Missão

Desenvolver, produzir e comercializar louças sanitárias que atendam as necessidades e expectativas de nossos consumidores de maneira sustentável e rentável a colaboradores, clientes, fornecedores, comunidade e acionistas.

# Nossa Visão

Ser referência em louça sanitária, consolidando-se entre as maiores e mais bem conceituadas fabricantes do Brasil.

# Nossos Valores

## *EXCELÊNCIA*

A ICASA preza pela excelência no desenvolvimento, na produção e na comercialização de louças sanitárias através da inovação, da melhoria contínua, do comprometimento com a qualidade de produtos e serviços e da valorização de seus colaboradores, clientes, consumidores e fornecedores.

## *INTEGRIDADE*

A integridade moral, a ética e a transparência são elementos que constituem a essência da ICASA no relacionamento com seus públicos interno e externo, compondo a base para a construção de relações pautadas no respeito, na confiança e na credibilidade.

## *VALORIZAÇÃO HUMANA*

Cooperação, respeito e reconhecimento são fatores que fortalecem o relacionamento e o espírito de equipe entre os colaboradores da ICASA.

## *SEGURANÇA*

O fator segurança constitui elemento básico para a execução de todo e qualquer trabalho na ICASA, sendo fundamental para o desempenho de atividades coletivas e individuais.

## *RESPONSABILIDADE SÓCIO AMBIENTAL*

Faz parte do DNA da ICASA o compromisso de desenvolver suas atividades com total interação e respeito à comunidade e ao meio ambiente através do apoio e da promoção de projetos e programas sociais e do desenvolvimento sustentável e uso consciente dos recursos.

## ESCRITÓRIOS

### ANDRADAS-MG

Av. Ricart de Almeida, 1.444 / CEP - 37795-000 / Caixa Postal - 61

Telefone: (35) 3731-8900

### SÃO PAULO-SP

R. Domingos Rodrigues, 341 - 3º andar - Conj. 34 / Lapa / CEP - 05075-000

Telefone: (11) 3832-1133

The logo for ICASA, featuring the letters 'I', 'C', 'A', 'S', and 'A' in a stylized, white, sans-serif font. The 'I' and 'C' are connected, as are the 'S' and 'A'.

Indústria Cerâmica Andradense S/A

[icasa.com.br](http://icasa.com.br) | [icasa@icasa.com.br](mailto:icasa@icasa.com.br)